

# E2VTES0000 – Electronic Expansion Valve driver tester

LEGGI E CONSERVA  
QUESTE ISTRUZIONI  
READ AND SAVE  
THESE INSTRUCTIONS



Thank you for your choice. We trust you will be satisfied with your purchase.

EEV driver tester can perform three types of test on stepper motor electronic expansion valve.

- 1) Measurement of motor windings resistance (see picture 1)
- 2) Measurement of motor current when driven by an external driver (see picture 2)
- 3) Forced opening (picture 3) or closing (picture 4) of the valve

Look at the picture to retrieve the positioning of driver controls.



Vi ringraziamo della scelta fatta, sicuri che sarete soddisfatti del vostro acquisto.

Il tester EEV può eseguire tre tipi di prova su valvole di espansione elettroniche con motore a passo.

- 1) Misura della resistenza degli avvolgimenti del motore (figura 1)
- 2) Misura della corrente nel motore quando pilotato da un driver esterno (figura 2)
- 3) Apertura forzata (figura 3) o chiusura forzata (figura 4) della valvola

Fare riferimento alle figure per il posizionamento dei comandi del tester.

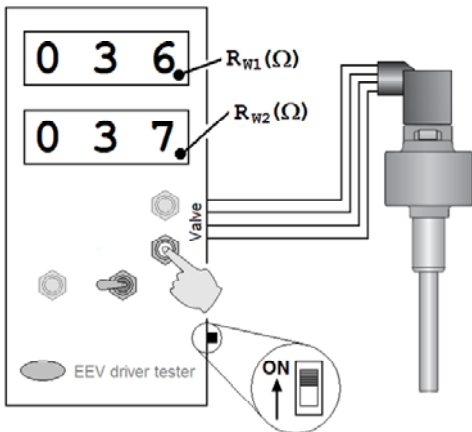


Fig.1

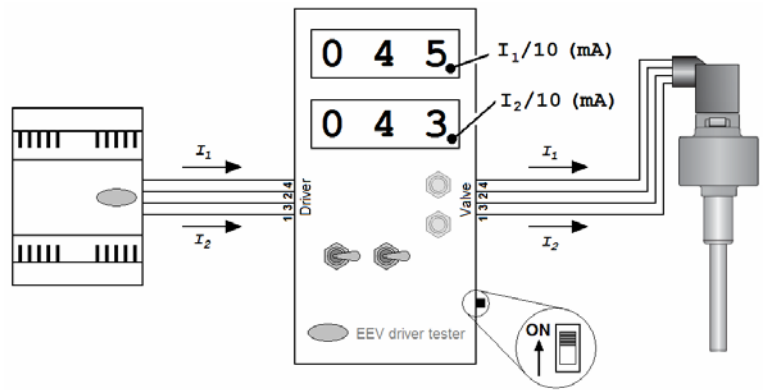


Fig. 2

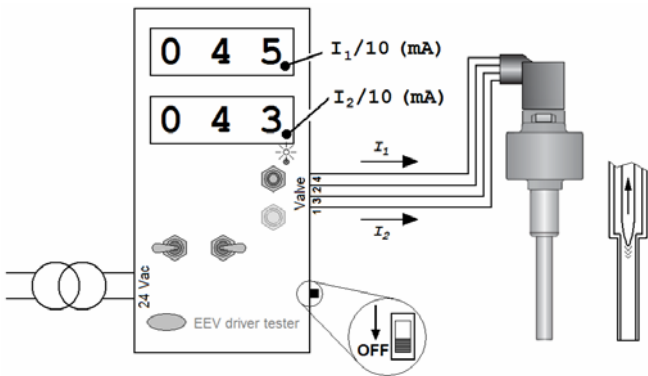


Fig.3

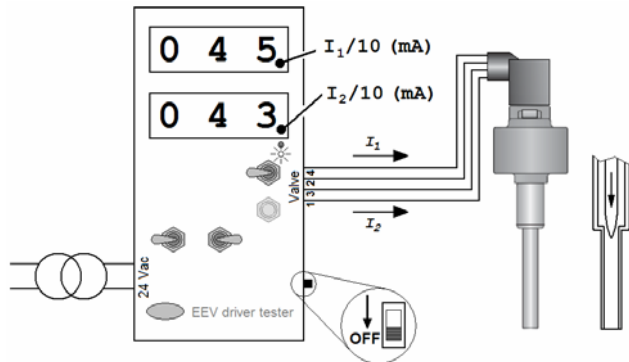


Fig. 4

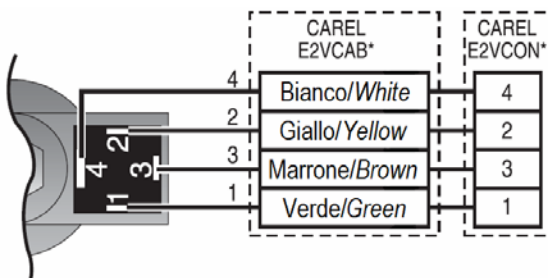


Fig.5

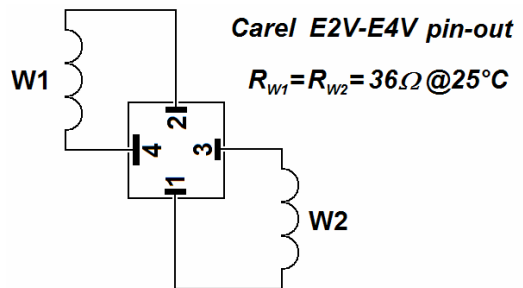


Fig. 6



**Disposal of the product** - The appliance (or the product) must be disposed of separately in accordance with the local waste disposal legislation in force  
**Smaltimento del prodotto** - L'apparecchiatura (o il prodotto) deve essere oggetto di raccolta separata in conformità alle vigenti normative locali in materia di smaltimento